


**Отчет об изменениях капитала
за 2012 год**

Организация **Открытое акционерное общество "Ростовоблгаз"**
 Идентификационный номер налогоплательщика
 Вид экономической деятельности **Распределение газообразного топлива**
 Организационно-правовая форма / форма собственности
 Открытое акционерное общество/смешанная российская собственность
 Единица измерения: тыс.руб.

Форма по ОКУД	КОДЫ
Дата (число, месяц, год)	0710003
по ОКПО	31 / 12 / 2012
ИНН	03298046
по ОКВЭД	6163000368
	40.20.2
по ОКОПФ/ОКФС	47/41
по ОКЕИ	384

1. Движение капитала

Наименование показателя	Код строки	Уставный капитал	Собственные акции, выкупленные у акционеров	Добавочный капитал	Резервный капитал	Нераспределенная прибыль (непокрытый убыток)	Фонд социальной сферы государственной	Итого
Величина капитала на 31 декабря 2010 г.	3100	284 216	-	2 090 422	14 211	2 724 866	-	5 113 715
За 2011 год								
Увеличение капитала - всего, в том числе:	3210	-	-	-	-	1 295 968	-	1 295 968
чистая прибыль	3211	X	X	X	X	1 295 968	X	1 295 968
переоценка имущества	3212	X	X	-	X	-	-	-
доходы, относящиеся непосредственно на увеличение капитала	3213	X	X	-	X	-	X	-
дополнительный выпуск акций	3214	-	X	-	X	X	X	-
увеличение номинальной стоимости акций	3215	-	X	-	X	-	X	-
реорганизация юридического лица	3216	-	-	-	-	-	-	-
выкуп собственных акций	3217	X	-	X	X	X	X	-
прочее	3219	-	-	-	-	-	X	-
Уменьшение капитала - всего, в том числе:	3220	-	-	-	-	(13 475)	-	(13 475)
убыток	3221	X	X	X	X	-	X	-
переоценка имущества	3222	X	X	-	X	-	-	-
расходы, относящиеся непосредственно на уменьшение капитала	3223	X	X	X	X	-	-	-
уменьшение номинальной стоимости акций	3224	-	X	X	X	-	X	-
уменьшение количества акций	3225	-	-	X	X	X	X	-
реорганизация юридического лица	3226	-	-	-	-	-	-	-
дивиденды	3227	X	X	X	X	(13 475)	X	(13 475)
прочее	3229	-	-	-	-	-	X	-



Наименование показателя	Код строки	Уставный капитал	Собственные акции, выкупленные у акционеров	Добавочный капитал	Резервный капитал	Нераспределенная прибыль (непокрытый убыток)	Фонд социальной сферы государственной	Итого
Изменение добавочного капитала	3230	X	X	(1 039)	X	1 039	X	-
Изменение резервного капитала	3240	X	X	X	-	-	X	-
Величина капитала на 31 декабря 2011 г.	3200	284 216	-	2 089 383	14 211	4 008 398	-	6 396 208
За 2012 год								
Увеличение капитала - всего, в том числе:	3310	-	-	-	-	1 030 556	-	1 030 556
чистая прибыль	3311	X	X	X	X	1 030 544	X	1 030 544
переоценка имущества	3312	X	X	-	X	X	-	-
доходы, относящиеся непосредственно на увеличение капитала	3313	X	X	-	X	-	X	-
дополнительный выпуск акций	3314	-	X	-	X	X	X	-
увеличение номинальной стоимости акций	3315	-	X	-	X	-	X	-
реорганизация юридического лица	3316	-	-	-	-	-	-	-
выкуп собственных акций	3317	X	-	X	X	X	X	-
прочее	3319	-	-	-	-	12	X	12
Уменьшение капитала - всего, в том числе:	3320	-	-	-	-	(32 948)	-	(32 948)
убыток	3321	X	X	X	X	-	X	-
переоценка имущества	3322	X	X	-	X	X	-	-
расходы, относящиеся непосредственно на уменьшение капитала	3323	X	X	X	X	-	-	-
уменьшение номинальной стоимости акций	3324	-	X	X	X	-	X	-
уменьшение количества акций	3325	-	-	X	X	X	X	-
реорганизация юридического лица	3326	-	-	-	-	-	-	-
дивиденды	3327	X	X	X	X	(32 948)	X	(32 948)
прочее	3329	-	-	-	-	-	X	-
Изменение добавочного капитала	3330	X	X	27	X	(27)	X	-
Изменение резервного капитала	3340	X	X	X	-	-	X	-
Величина капитала на 31 декабря 2012г.	3300	284 216	-	2 089 410	14 211	5 005 979	-	7 393 816



2. Корректировки в связи с изменением учетной политики и исправлением ошибок


Наименование показателя	Код строки	На 31 декабря 2010г.	Изменения капитала за 2011г.		На 31 декабря 2011г.
			за счет чистой прибыли (убытка)	за счет иных факторов	
Капитал - всего					
до корректировок	3400	5 113 715	1 295 968	(13 475)	6 396 208
корректировка в связи с:					
изменением учетной политики	3410	-	-	-	-
исправлением ошибок	3420	-	-	-	-
после корректировок	3500	5 113 715	1 295 968	(13 475)	6 396 208
в том числе:					
нераспределенная прибыль (непокрытый убыток)					
до корректировок	3401	2 724 866	1 295 968	(12 436)	4 008 398
корректировка в связи с:					
изменением учетной политики	3411	-	-	-	-
исправлением ошибок	3421	-	-	-	-
после корректировок	3501	2 724 866	1 295 968	(12 436)	4 008 398
добавочный капитал					
до корректировок	3402	2 090 422	-	(1 039)	2 089 383
корректировка в связи с:					
изменением учетной политики	3412	-	-	-	-
исправлением ошибок	3422	-	-	-	-
после корректировок	3502	2 090 422	-	(1 039)	2 089 383
резервный капитал					
до корректировок	3403	14 211	-	-	14 211
корректировка в связи с:					
изменением учетной политики	3413	-	-	-	-
исправлением ошибок	3423	-	-	-	-
после корректировок	3503	14 211	-	-	14 211
собственные акции, выкупленные у акционеров,					
до корректировок	3404	-	-	-	-
корректировка в связи с:					
изменением учетной политики	3414	-	-	-	-
исправлением ошибок	3424	-	-	-	-
после корректировок	3504	-	-	-	-
фонд социальной сферы государственной					
до корректировок	3405	-	-	-	-
корректировка в связи с:					
изменением учетной политики	3415	-	-	-	-
исправлением ошибок	3425	-	-	-	-
после корректировок	3505	-	-	-	-



3. Чистые активы

Наименование показателя		На 31 декабря 2012г.	На 31 декабря 2011г.	На 31 декабря 2010г.
Чистые активы	3 600	7 405 823	6 408 744	5 127 039

Руководитель




(подпись)



Узденов Ади Муссаевич

(расшифровка подписи)

Главный бухгалтер



(подпись)

Джелаухова Ксения Георгиевна

(расшифровка подписи)

19. февраля 2013г.

